

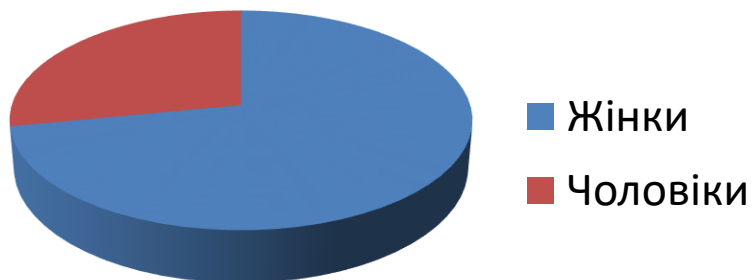
**Хромофобна карцинома
нирки: епідеміологічна та
макроскопічна характеристика**

Барановська В.В.,
Захарцева Л.М.,
Романенко А.М.

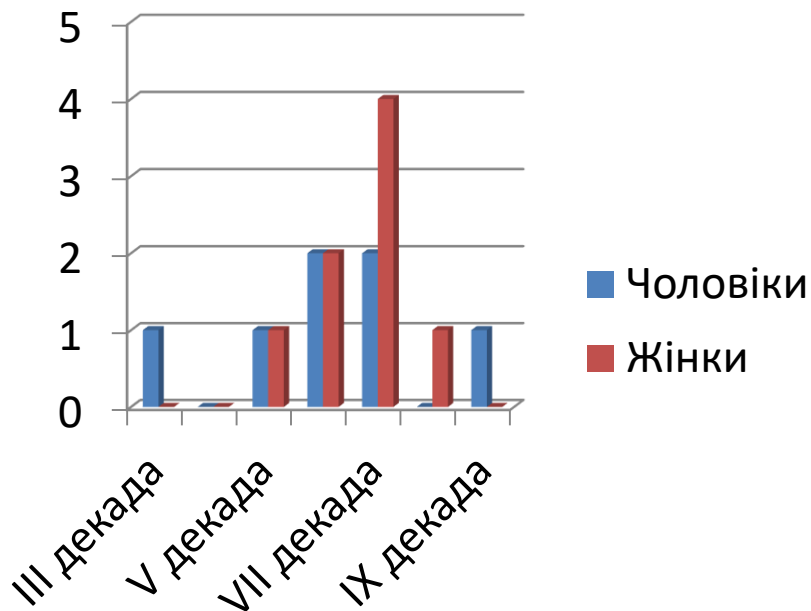
- Мета: визначити вікове та статеве переважання хромофобної карциноми нирки (ХКН) протягом 5 років, виявити варіації розміру пухлини та її макроскопічні особливості.
- Матеріали: історії хвороб пацієнтів з клінічно виявленим новоутворенням, які перебували в Інституті урології в період 2012–2016 рр., з характерною для ХКН макроскопічною характеристикою, парафінові блоки та зрізи.
- Методи: статистичний, загальноклінічний, гістологічний, імуногістохімічний.

Статеві та вікові характеристики ХКН

Розподіл за статтю



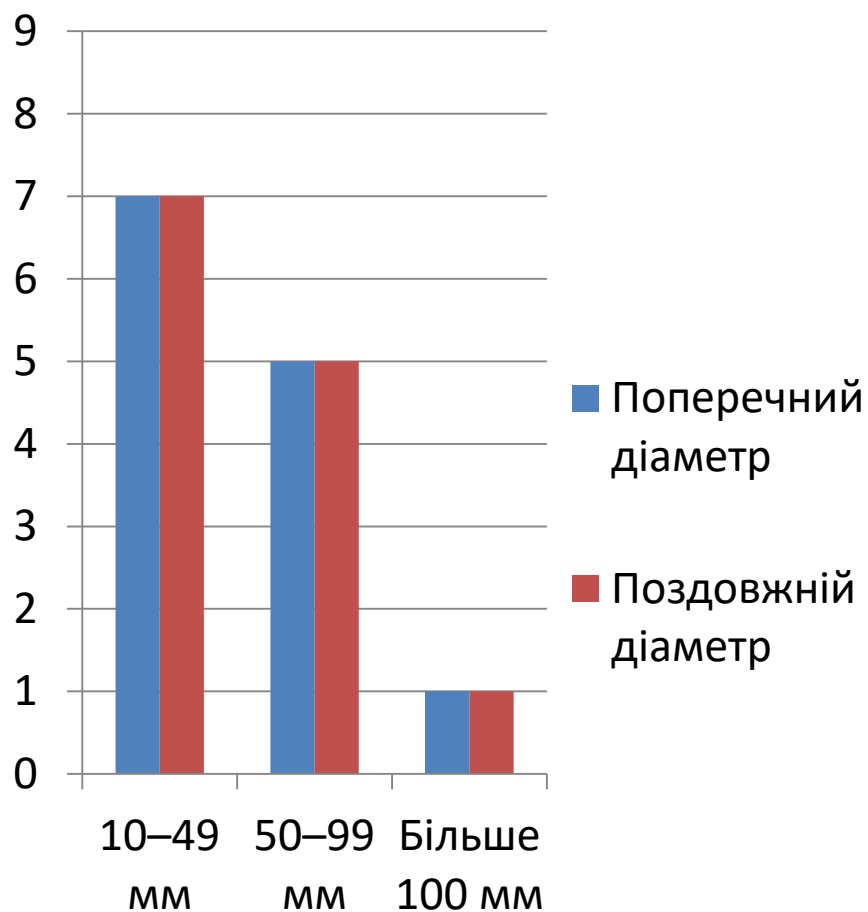
Розподіл за віком



- Серед досліджених пацієнтів 53,3% (8 пацієнтів) — жінки, 46,7% (7 пацієнтів) — чоловіки.
- Середній вік пацієнтів з ОН — 59,3 роки (мінімальний — 28 р., максимальний — 82 р.), серед жінок — 60,9 р., серед чоловіків — 57,6 р.
- ХКН спостерігається однаково часто у чоловіків і жінок (співвідношення ч:ж — 1:1,14), діагностується після 60 років в 60% випадків.

Макроскопічні характеристики ХКН

Розподіл за розміром



- Середній розмір пухлини при макроскопічному дослідженні післяопераційного матеріалу становив 53,5×51,8 мм (максимальний діаметр — 150 мм, мінімальний — 23 мм).
- Колір пухлин варіював від бежевого до коричневого.
- В 5 (33,3%) випадках спостерігались крововиливи в паренхіму пухлини,
- В 1 (6,7%) випадку — центральний зірчастий рубець,
- В 3 (20%) випадках — некротизовані осередки.
- У 100% випадків спостерігались типові для ХКН гістологічні зміни.



Дякую за увагу!